



PROTOCOLO DE ACTUACIÓN EN CASO DE ACCIDENTES DEPORTIVOS - PLATAFORMA



Para visitar un centro concertado se deberán de realizar los siguientes pasos:

Paso 1: Informar al director técnico de lo ocurrido en la lesión

Paso 2: Acudir al centro de urgencias con la licencia que facilitará el club

Paso 3: Todos estos datos deberán de quedarse registrados en la siguiente plataforma

¿Cómo usar la plataforma?

Paso 1: Poner en el buscador lo siguiente

<https://www.ribesalatsports.com>



Paso 2: Registrarse

The image shows a browser window displaying the website ribesalatports.com/hc/es. The browser's address bar and tabs are visible at the top. The website header includes the logo "RibéSalat" with the tagline "líder global de seguros y bienestar" and a "Iniciar sesión" link. Below the header is a grid of ten images depicting various sports and fitness activities: a person jumping, a person performing a yoga pose, a tennis court, a tennis racket, two people performing a yoga pose, a person swimming, a track and field scene, a person performing a backbend, a surfer riding a wave, and a cyclist. A search bar with the text "Buscar" is positioned in the center of the grid. Below the grid are four buttons: "REGISTRARTE COMO USUARIO" (circled in red), "AMBULANCIA 900 900 118", "URGENCIAS", and "PREGUNTAS FRECUENTES".

ribesalatports.com/hc/es

Documento Adobe... Gmail YouTube Maps Curso Biomecánica... Sentadillas - Pemas... Ejercicios de Caden... Inicio / Twitter Contador de calorías... Servicio Portal - Univ... Todos los marcadores

RibéSalat líder global de seguros y bienestar [Iniciar sesión](#)

Buscar

REGISTRARTE COMO USUARIO

AMBULANCIA 900 900 118

URGENCIAS

PREGUNTAS FRECUENTES

REGISTRARTE COMO USUARIO

ribesalatsports.com/hc/es/categorias/360003681858-REGISTRARTE-COMO-USUARIO

Documento Adobe... Gmail YouTube Maps Curso Biomecánica... Sentadillas - Pemas... Ejercicios de Cadem... Inicio / Twitter Contador de calorías... Service Portal - Univ... Todos los mercados

RibéSalat Sender global de
seguros y bienestar


Iniciar sesión

RibéSalat > REGISTRARTE COMO USUARIO

Buscar

REGISTRARTE COMO USUARIO

GUÍA

[REGISTRARTE COMO USUARIO](#) 

RibéSalat [Política de Privacidad](#) [Aviso Legal](#) [Política de Cookies](#)

REGISTRATE COMO USUARIO

ribesalatsports.com/hc/es/articulos/360025200998-REGISTRATE-COMO-USUARIO

Documento Adobe... Gmail YouTube Maps Curso Biomecánica... Sentaditas - Pemas... Ejercicios de Caden... Inicio / Twitter Contador de calorías... Service Portal - Univ... Todos los marcadores

Ribesalats > REGISTRARTE COMO USUARIO > GUÍA

Buscar

REGISTRATE COMO USUARIO

hace 8 meses · Actualización

Para poder gestionar tu accidente deportivo, deberás **darte de alta** realizando los siguientes pasos:

1. **Regístrate** mediante este formulario web:

REGISTRARSE

Artículos relacionados

REGISTRATE COMO USUARIO x Registro Plataforma Federados x

registrofederados.ribesalat.com/?utm_source=webplataforma&utm_medium=ctaregistro&utm_id=darsedealta

Documento Adobe... Gmail YouTube Maps Curso Biomecánica... Sentadillas - Pemas... Ejercicios de Cadem... Inicio / Twitter Contador de calorías... Service Portal - Univ... Todos los marcadores

RibéSalat Broker global de seguros y reaseguros

Plataforma Federados - Registro

EMAIL _____

IDENTIFICACIÓN (NIF/NIE) _____

LICENCIA _____ ← **Nº de DNI**

NOMBRE _____

APELLIDOS _____

FEDERACIÓN _____ ← **Federación Baloncesto Madrid**

Acepto la [Política Privacidad](#)

Registrarse

Plataforma Federados - Registro

✓ En breve recibirás un email ✕ con los datos de acceso a la plataforma para que puedas gestionar tus trámites. Gracias.

Outlook

Inicio Vista Ayuda

Como nuevo Eliminar Archivar Informar Mover a Responder a todos Leído/No leído

Favoritos

- Bandeja de en... 1079
- Elementos envid... 2
- Bomadores 10
- n.bravo.vv93@gmail...
- Bandeja de en... 1079
- Correo no dese... 24
- Bomadores 10
- Elementos envid... 2
- Elementos eliminados
- Archivo 4

Agregar cuenta

Actualización de datos y contraseña

RibéSalat

Broker global de seguros y reaseguros

Este ticket fue creado en tu nombre.

Nombre del paciente
23 ene 2024, 12:18 CST

Bienvenido a la plataforma de Federales de Ribé Salat! Aquí podrás gestionar tus trámites y peticiones de una forma sencilla y cómoda.

Tu has completado el proceso de alta, tu usuario y contraseña asignados son los siguientes:

- Usuario:
- Contraseña:

Para acceder a la plataforma diríjase a <https://ribesalat.sandesk.com/hu/es>

Cuando entres, asegúrate de cambiar la contraseña temporal asignada.

¡Muchas gracias!
Firmado Ribé Salat

Si desea agregar comentarios adicionales, responde a este correo electrónico.

Esta comunicación ha sido enviada por RIBÉ SALAT BROKER CORREDORÍA DE SEGUROS Y REASEGUROS S.L. +
Advertencia con los que mantiene una relación contractual activa o que has sido afectado o interesado económicamente.

Buscar

12:20 23/01/2024

Paso 3: Iniciar sesión

The image shows a browser window displaying the RibéSalat website. The browser's address bar shows the URL `ribesalatports.com/hc/es`. The website header features the RibéSalat logo and the tagline "Red global de expertos y managers". A search bar with the placeholder text "Buscar" is centered below the header. The main content area is a grid of ten images illustrating various sports and fitness activities: a person jumping, a person performing a yoga pose, a tennis racket, a person swimming, a person on a running track, a person performing a backbend, a surfer, and a cyclist. Below the grid are four buttons: "REGISTRARTE COMO USUARIO", "AMBULANCIA 900 900 118", "URGENCIAS", and "PREGUNTAS FRECUENTES". The "Iniciar sesión" button in the top right corner of the website is circled in red.

ribesalatports.com/hc/es

Documento Adobe... Gmail YouTube Maps Curso Biomecánica... Sentadillas - Pemas... Ejercicios de Caden... Inicio / Twitter Contador de calorías... Servicio Portal - Univ... Todos los mercados

RibéSalat Red global de expertos y managers

Iniciar sesión

Buscar

REGISTRARTE COMO USUARIO

AMBULANCIA 900 900 118

URGENCIAS

PREGUNTAS FRECUENTES

The screenshot shows a web browser window displaying the website ibesulatsports.com/ty/ty. The browser's address bar and tabs are visible at the top. Below the browser, there is a horizontal banner featuring a collage of sports-related images: a person jumping, a person on a beach, a soccer field, a person on a surfboard, a person swimming, a track and field scene, a person performing a backflip, a surfer riding a wave, and a cyclist. A search bar with the text "Buscar" is overlaid on the banner.

Below the banner, there is a navigation menu consisting of seven buttons arranged in three rows:

- TRÁMITES
- COMO UTILIZAR LA PLATAFORMA
- AMBULANCIA 900 900 118
- URGENCIAS
- DOCUMENTACIÓN NECESARIA PARA GESTIONAR TRÁMITES
- PREGUNTAS FRECUENTES
- MIS ACTIVIDADES

The Windows taskbar is visible at the bottom of the screen, showing the search bar and various application icons.

Paso 4: Registrar el parte de accidente después de haber ido a urgencias

The screenshot shows a web browser window with the URL <https://resultadosports.com/tecnicos/categorias/26000326013-TRÁMITES>. The page title is "TRÁMITES". The content is organized into four main sections:

- 1. REGISTRA PARTE DE ACCIDENTE**
REGISTRA LOS DATOS DEL ACCIDENTE DEPORTIVO
¿CÓMO SOLICITAR VISITA AL TRAUMATÓLOGO?
- 2. PRUEBAS QUE NECESITAN DE AUTORIZACIÓN**
 - RESONANCIA MAGNÉTICA (RMN)
 - FISIOTERAPIA-REHABILITACIÓN (RHB)
 - T.A.C.
 - INTERVENCIÓN QUIRÚRGICA (I.Q.)
 - OTRAS PRUEBAS Y ESPECIALISTAS
- 3. PRUEBAS QUE NO NECESITAN AUTORIZACIÓN**
 - ECOGRAFÍA (ECO)
 - RADIOGRAFÍA (RX)
- 4. REEMBOLSOS**
 - REEMBOLSOS (Rodillera, Codera, Bota Walker)
 - REEMBOLSO DENTAL

The first section, "1. REGISTRA PARTE DE ACCIDENTE", is highlighted with a red rectangular border. The browser's taskbar at the bottom shows the Windows logo, a search bar with the word "Buscar", and various application icons.

Paso 5: Enviar la solicitud

Enviar una solicitud

Elija su problema a continuación

Trámite - Parte accidente

Asunto

Parte accidente

El accidente deportivo fue como

-

Por favor, informe qué actividad estaba haciendo en el momento del accidente

Fecha del accidente

Por favor, informe de la fecha del accidente

Lugar del accidente

-

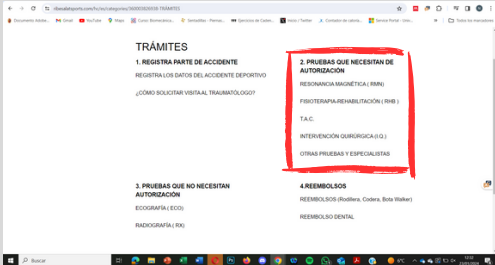
Por favor, informe del lugar del accidente

Zona del cuerpo afectada

-

Por favor informe de la parte del cuerpo afectada por el accidente

Paso 6 (si fuese necesario): Para solicitar pruebas o visitas deberán de autorizarlo aquí - Seleccionar aquel que corresponda



TRÁMITES

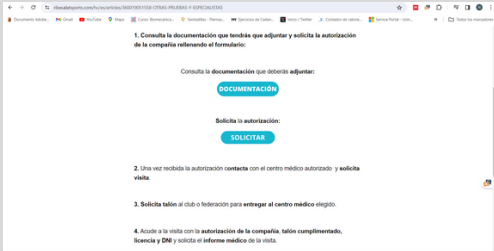
1. REGISTRA PARTE DE ACCIDENTE
REGISTRA LOS DATOS DEL ACCIDENTE DEPORTIVO
¿CÓMO SOLICITAR VISITA AL TRAUMATÓLOGO?

2. PRUEBAS QUE NECESITAN DE AUTORIZACIÓN
RESONANCIA MAGNÉTICA (RMN)
FISIOTERAPIA-REHABILITACIÓN (RHB)
T.A.C.
INTERVENCIÓN QUIRÚRGICA (I.Q.)
OTRAS PRUEBAS Y ESPECIALISTAS

3. PRUEBAS QUE NO NECESITAN AUTORIZACIÓN
ECOGRAFÍA (ECO)
RADIOGRAFÍA (RX)

4. REEMBOLSOS
REEMBOLSOS (Rodillera, Codera, Bota Walker)
REEMBOLSO DENTAL

Paso 7 (si fuese necesario): Seguir los siguientes pasos



1. Consulta la documentación que tendrás que adjuntar y solicita la autorización de la compañía rellenando el formulario:

Consulta la documentación que deberás adjuntar:

[DOCUMENTACIÓN](#)

Solicita la autorización:

[SOLICITAR](#)

2. Una vez recibida la autorización **contacta** con el centro médico autorizado y **solicita visita**.

3. **Solicita talón** al club o federación para **entregar al centro médico** elegido.

4. Acude a la visita con la **autorización de la compañía, talón cumplimentado, licencia y DNI** y solicita el **informe médico** de la visita.



En caso de necesitar un cheque o cualquier otra documentación que os solicite el centro, deberéis de poneros en contacto con el club.

Sin el registro en la plataforma no se podrá realizar ningún seguimiento con en caso de accidentes deportivos.